

Définition

- Peinture décorative acrylique à effets nuagés.

Destination

- INTERIEUR
NEUF/ENTRETIEN
- Décoration des fonds usuels du Bâtiment.

Propriétés

- Sans odeur.
- Mise en œuvre facile.
- Facile d'entretien.
- Peut s'appliquer sur toile de verre à peindre, préalablement traitée en CHAMAREL COUCHE PREMIERE.



Phase aqueuse



Brosse



Rouleau

Caractéristiques

Aspect en pot

COUCHE PREMIERE :

Peinture liquide.

FINITION :

Pâte onctueuse.

Aspect du feuil sec

COUCHE PREMIERE :

Mat tendu.

FINITION :

Mat, coloré finement.

Teintes

Voir nuancier spécifique.

Masse volumique

(en kg/dm³ - norme EUR PL 004)

COUCHE PREMIERE : 1,40 ± 0,05

FINITION : 1,27 ± 0,05

Extrait sec

COUCHE PREMIERE :

En poids (norme EUR PL 005) :

(55 ± 2) %

En volume (théorique) :

(37 ± 2) %

FINITION :

En poids (norme EUR PL 005) :

(43 ± 2) %

En volume (théorique) :

(32 ± 2) %

Séchage

(à 23 °C - 50 % HR)

COUCHE PREMIERE :

Sec : 3 heures.

Redoublable : 12 heures.

FINITION :

Hors poussière : 4 heures.

Sec : 12 heures.

Recouvrable : 24 heures.

Séchage plus long par temps humide.

Rendement

COUCHE PREMIERE : 10 à 14 m²/litre

CHAMAREL FINITION : 4 à 7 m²/litre*

* en fonction de l'esthétique finale choisie.

Conditionnement

1 litre et 5 litres.

Conservation

12 mois en emballage d'origine, non entamé.

Conserver à l'abri du gel.

Hygiène et sécurité

- Produits en phase aqueuse, non soumis à étiquetage.

- Consulter la fiche de données de sécurité sur www.seigneurie.com ou sur www.quickfds.com.

CHAMAREL

Mise en œuvre



Janvier 2010

Processus

IMPRESSION adaptée au support, si nécessaire	MUROPRIIM, IMPRIMA, EXPRIM ou FREITACCROCH selon la nature du fond
SOUS-COUCHE TEINTEE	CHAMAREL COUCHE PREMIERE
FINITION	CHAMAREL FINITION en 1 ou 2 teintes
PROTECTION FACULTATIVE	VERNIS 825 (mat-satin)

Se reporter aux fiches descriptives correspondantes.

Supports et fonds, préparation

Fonds

- Conformes à la norme NF P 74-201 (DTU 59-1).
- Neufs ou anciens, recouverts ou non d'anciennes peintures en bon état.

Travaux préparatoires

Conformes à la norme NF P 74-201 (DTU 59-1).

Applications

Matériel d'application

- **CHAMAREL COUCHE PREMIERE :** Rouleau Superoul 12 mm, brosse.
- **CHAMAREL FINITION :** Brosse plate type « spalter » (autres outils possibles : couteau, gant à peindre, chiffon, éponge, ...).

Dilution

CHAMAREL COUCHE PREMIERE et FINITION : prêt à l'emploi. Ne pas diluer.

Mode d'application

(Se reporter à la notice d'application pour plus de détails).

- **CHAMAREL COUCHE PREMIERE :**
 - Au rouleau : appliquer grassement, répartir soigneusement le produit afin d'éviter toute irrégularité d'aspect.
 - A la brosse : procéder par pochoyage, ne pas tirer le produit.

■ CHAMAREL FINITION :

- A la brosse type « spalter » (environ 10 cm de large) ou gant à peindre : en fonction de la surface à traiter et surtout de l'effet esthétique : imprégner l'outil et appliquer en « balayant » la surface par des mouvements irréguliers. Le deuxième coloris pourra être mis en œuvre d'une manière identique à la première « passe » (mouillé sur mouillé) et sera suivi d'un balayage des deux teintes.
- Au couteau : choisir une largeur de lame en fonction de l'effet final souhaité. Enduire très légèrement la lame avec CHAMAREL FINITION et appliquer délicatement sur la surface. Ne pas attendre que la première « passe » de CHAMAREL FINITION ait séché avant de réaliser la même opération avec le second coloris.
- Au chiffon : choisir tout d'abord une série de chiffons de même nature. Pour obtenir cet aspect, imprégner le chiffon de CHAMAREL FINITION et tamponner la surface tout en laissant visible CHAMAREL COUCHE PREMIERE.
Ne pas hésiter à changer le chiffon lorsqu'il est trop humide.

- A l'éponge : tamponner la surface avec une éponge naturelle humidifiée de CHAMAREL FINITION. Garder à portée de soi une éponge propre pour remplacer celle qui serait trop imprégnée.

Nettoyage du matériel

A l'eau.

Classification AFNOR

NF T 36005 Famille I - Classe 7b2

Classification COV

CHAMAREL COUCHE PREMIERE

Valeur limite UE pour ce produit (cat. A/a) : 75 g/l (2007).
Ce produit contient maximum 75 g/l COV.

CHAMAREL FINITION

Valeur limite UE pour ce produit (cat. A/k) : 100 g/l (2010).
Ce produit contient maximum 50 g/l COV.
Les valeurs COV indiquées tiennent compte de nos colorants.

CHAMAREL

Notice d'application



Janvier 2010

CHAMAREL est une peinture décorative à effets nuagés pour la décoration de tous les fonds usuels du bâtiment.

Pour réussir CHAMAREL, il faut :

- Des fonds plans et non absorbants.
- Une couche première parfaitement **lisse et tendue**.

Travaux préparatoires

SUPPORTS NEUFS :

- Prévoir un état de finition A-B selon la norme NF P 74-201 (DTU 59.1).
- Imprimer avec MUOPRIM les subjectiles absorbants.

SUPPORTS ANCIENS :

- Préparations de surfaces conformément à la norme NF P 74-201 (DTU 59.1) notamment :
 - Eliminer les anciennes peintures pulvérulentes ou écaillantes.
 - Lessiver pour repeindre les anciennes peintures, le cas échéant poncer les peintures brillantes parfaitement adhérentes.

- Si nécessaire, imprimer les surfaces à traiter avec MUOPRIM par exemple.
- Reboucher et reviser avec un enduit de nature et de porosité équivalentes au fond, puis pocher ces révisions avec MUOPRIM.

Mise en œuvre

■ APPLICATION DE CHAMAREL COUCHE PREMIÈRE :

- Employer le rouleau Superoul 12 mm. Appliquer grassement et répartir soigneusement le produit.
- A la brosse : procéder par pochonnage. Ne pas tirer le produit.
- **NE PAS DILUER.** Produit prêt à l'emploi.


■ APPLICATION DE CHAMAREL FINITION :

1^{ère} opération



1^{ère} couleur de **CHAMAREL finition** à la brosse plate (spalter.)

2^e opération



Application de **CHAMAREL finition** à la brosse plate type spalter (10 cm de large environ). En fonction de la surface à traiter et surtout de l'effet esthétique recherché, imprégner plus ou moins l'outil et appliquer en "balayant" la surface par des mouvements irréguliers. Le deuxième coloris pourra être mis en œuvre d'une manière identique, mouillé sur mouillé.

3^e opération



Application de la deuxième couche de **CHAMAREL finition** mouillée sur mouillée.

4^e opération



Le balayage des 2 couleurs de **CHAMAREL finition** permet le décor à aspect nuagé.

CHAMAREL

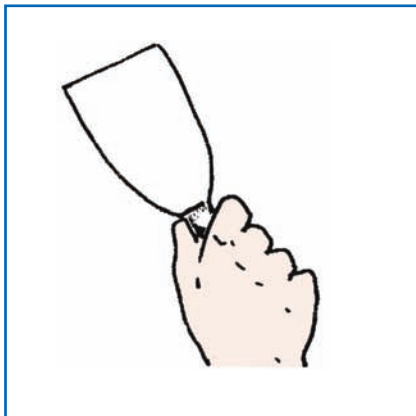
Notice d'application



Janvier 2010

■ AUTRES APPLICATIONS POSSIBLES DE CHAMAREL FINITION :

Finition au couteau



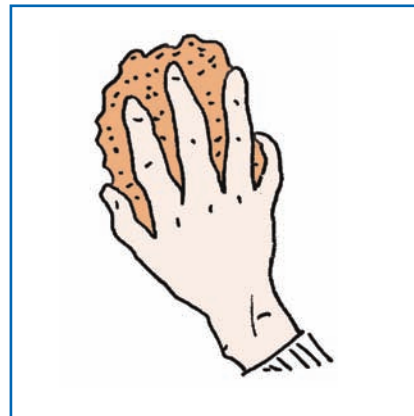
Choisir une largeur de lame en fonction de l'effet final souhaité. Enduire très légèrement la lame avec **CHAMAREL finition** et appliquer délicatement sur la surface. Ne pas attendre que la première passe de **CHAMAREL finition** ait séché avant de réaliser la même opération avec le second coloris.

Finition au chiffon



Choisir tout d'abord une série de chiffons de même nature. Pour obtenir cet aspect, imprégner le chiffon avec **CHAMAREL finition** et tamponner la surface tout en laissant visible **CHAMAREL couche première**. Ne pas hésiter à changer le chiffon lorsqu'il est trop humide imprégné de produit.

finition à l'éponge



Tamponner la surface avec une éponge naturelle humidifiée de **CHAMAREL finition**. Garder à portée de soi une éponge propre pour remplacer celle qui serait trop imprégnée.

Précautions d'emploi

Température d'application entre 8 et 35°C.
Stockage à l'abri du gel. 24 mois en emballage d'origine non entamé.

- HYGIENE - SECURITE :

Produit en phase aqueuse. Non soumis à étiquetage.

- NETTOYAGE DU MATERIEL :

A l'eau ou aux solvants si le produit a séché.

Protection éventuelle

VERNIS 825 :

- Aspect mat satin.

VERNIS PARAGRAF :

- Aspect satin ou brillant.